

Dados	
Patrimônio Líquido	R\$ 85.993.081
PL Médio 12 Meses	R\$ 64.657.560
Valor da Cota	72,00

**Objetivo do Fundo**  
O FUNDO busca uma gestão ativa na composição de 85% (oitenta e cinco por cento) em ativos financeiros vinculados, diretamente ou indiretamente, à taxa de juros doméstica e/ou índice de preços e 15% (quinze por cento) em ativos financeiros vinculados, direta ou indiretamente, à renda variável.

**Público Alvo**  
O FUNDO destina-se a receber, com exclusividade, os recursos das provisões matemáticas e demais recursos e provisões de Planos Geradores de Benefícios Livre - PGBL e Vida Geradores de Benefícios Livre - VGBL.

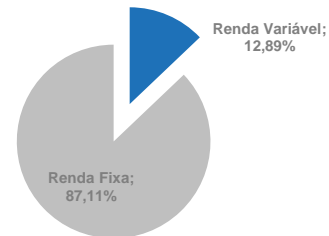
Informações Básicas	
Data de Início	15 de Dezembro de 2000
Taxa de Administração	2% a.a.
Taxa de Performance	Não possui
Cota de Aplicação	D+0
Cota de Resgate	D+0

Informações Técnicas	
<b>Benchmark</b>	
15% do Ibovespa	
85% do IMA-G ex C	
<a href="http://www.claritas.com.br">www.claritas.com.br</a>	

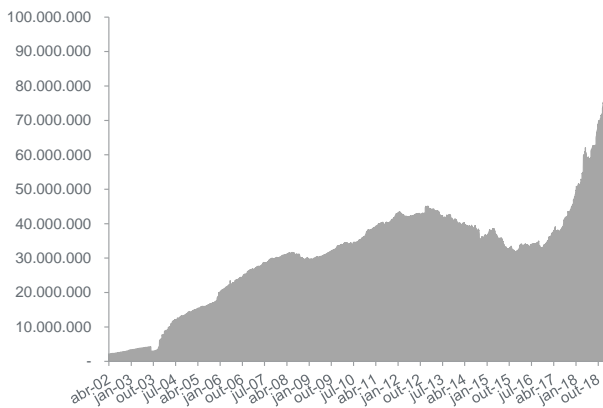
Composição da Carteira	R\$	% PL
<b>Renda Variável</b>	<b>R\$ 11.078.804,78</b>	<b>12,89%</b>
Comercio	1.128.915	1,31%
Energia	1.802.734	2,10%
Finanças	2.600.309	3,02%
Outros	378.891	0,44%
Papel Celul	971.298	1,13%
Petro/Quimica	1.492.542	1,74%
Saneamento	964.075	1,12%
Transportes	1.740.040	2,02%

	R\$	% PL
<b>Renda Fixa</b>	<b>R\$ 74.846.771,66</b>	<b>87,11%</b>
Pós	36.043.929	41,91%
Pré	8.378.158	9,74%
Inflação	30.424.685	35,38%

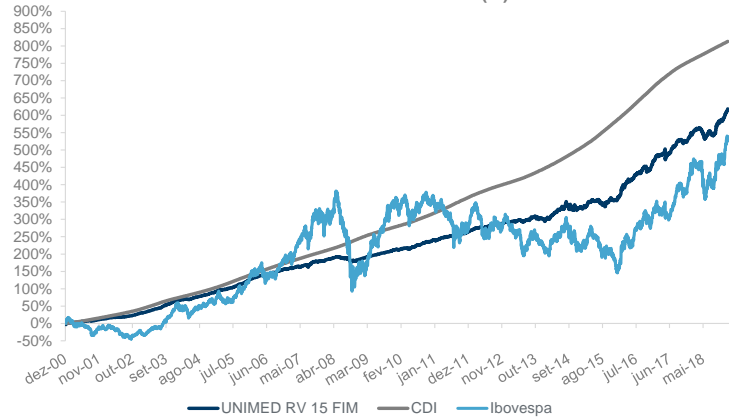
Composição da carteira - no dia



Patrimônio Líquido (R\$)



Rentabilidade Acumulada (%)



**Rentabilidades**

	Jan	Fev	Mar	Abr	Mai	Jun	Jul	Ago	Set	Out	Nov	Dez	12 Meses	24 Meses	36 Meses	Acum. Ano Fundo	Acum. Ano Ibovespa	Acum. Ano Ima G ex C
2001	1,08%	0,86%	1,07%	1,00%	0,81%	0,72%	0,90%	0,87%	0,08%	1,40%	1,74%	1,39%	12,58%	12,58%	12,58%	12,58%	-11,02%	
2002	0,69%	1,96%	0,69%	0,93%	0,66%	-0,48%	0,47%	1,68%	0,61%	1,93%	1,73%	2,23%	13,87%	28,20%	28,20%	13,87%	-17,01%	
2003	1,63%	1,26%	2,12%	2,07%	1,89%	1,39%	2,10%	2,98%	1,85%	2,78%	2,88%	2,70%	28,88%	46,77%	65,23%	28,88%	97,34%	
2004	1,30%	0,32%	1,17%	-0,27%	0,79%	1,59%	1,48%	1,23%	1,09%	1,03%	1,79%	1,83%	14,17%	47,15%	67,57%	14,17%	17,81%	
2005	0,68%	2,73%	0,77%	0,43%	1,15%	1,27%	1,03%	1,83%	2,27%	0,92%	1,97%	2,20%	18,65%	35,47%	74,60%	18,65%	27,71%	
2006	2,31%	1,27%	1,15%	1,29%	0,25%	1,47%	1,11%	1,03%	0,21%	1,49%	1,47%	1,09%	15,06%	36,53%	55,88%	15,06%	32,93%	17,35%
2007	-0,19%	0,90%	0,51%	1,39%	-0,50%	1,14%	0,59%	0,82%	2,42%	1,16%	-0,28%	0,34%	8,59%	24,95%	48,25%	8,59%	43,65%	11,74%
2008	0,83%	0,99%	0,32%	1,24%	0,99%	-0,26%	-0,65%	-0,04%	-1,19%	-1,76%	0,13%	1,01%	1,56%	10,28%	26,90%	1,56%	-41,22%	12,55%
2009	0,88%	0,89%	0,79%	0,82%	0,88%	0,62%	0,93%	0,63%	0,60%	0,54%	0,89%	1,03%	9,92%	11,63%	21,22%	9,92%	82,66%	13,10%
2010	-0,07%	0,51%	0,91%	0,01%	0,14%	0,72%	1,70%	0,35%	1,38%	1,02%	0,27%	0,95%	8,17%	18,90%	20,76%	8,17%	1,04%	12,39%
2011	0,44%	0,58%	1,28%	0,62%	0,69%	0,52%	0,00%	0,40%	0,18%	1,34%	0,40%	0,96%	7,65%	16,44%	27,99%	7,65%	-18,11%	13,72%
2012	1,39%	1,03%	0,72%	0,63%	-0,47%	0,64%	0,83%	0,25%	0,62%	0,29%	0,46%	0,89%	7,52%	15,74%	25,20%	7,52%	7,40%	16,87%
2013	0,44%	0,00%	0,49%	0,39%	0,29%	-0,77%	0,66%	0,09%	1,68%	1,20%	-1,46%	0,20%	3,22%	10,98%	19,47%	3,22%	-15,50%	-0,97%
2014	-2,04%	2,32%	0,73%	1,66%	2,31%	0,69%	0,89%	3,81%	-3,65%	0,90%	1,34%	-1,88%	7,05%	10,50%	18,81%	7,05%	-2,91%	12,37%
2015	0,20%	1,40%	0,49%	1,99%	1,09%	-0,32%	0,27%	-2,28%	-0,34%	1,51%	1,11%	0,41%	5,59%	13,04%	16,68%	5,59%	-13,31%	9,25%
2016	1,43%	2,14%	4,55%	2,95%	0,02%	1,55%	2,32%	0,85%	1,57%	1,86%	-1,20%	1,55%	21,30%	28,09%	37,12%	21,30%	38,94%	21,08%
2017	2,94%	2,45%	0,35%	0,52%	-0,69%	1,07%	2,58%	1,41%	1,84%	-0,19%	-0,48%	1,21%	13,72%	37,95%	45,66%	13,72%	26,86%	12,89%
2018	2,96%	0,74%	1,39%	0,19%	-2,69%	-0,99%	1,90%	-1,03%	0,59%	4,90%	1,11%	1,21%	10,55%	25,71%	52,50%	10,55%	15,03%	9,80%
2019	3,21%	-0,18%														3,02%	8,76%	2,36%

Rentabilidade passada não representa garantia de rentabilidade futura. Fundos de investimento não contam com a garantia do administrador, do gestor, de qualquer mecanismo de seguro ou Fundo Garantidor de Crédito - FGC. A Claritas Administração de Recursos Ltda não comercializa nem distribui quotas de fundos de investimento ou qualquer outro ativo financeiro. As informações contidas nesse material são de caráter exclusivamente informativo. A Claritas não se responsabiliza por ganhos ou perdas consequentes do uso deste informativo.

Estes fundos utilizam estratégias com derivativos como parte integrante de sua política de investimento; tais estratégias, da forma como são adotadas, podem resultar em significativas perdas patrimoniais para seus cotistas, podendo inclusive acarretar perdas superiores ao capital aplicado e a consequente obrigação do cotista de aportar recursos adicionais para cobrir o prejuízo dos fundos. Não há garantia de que este fundo terá o tratamento tributário para fundos de longo prazo. Material de divulgação. A LÂMINA DE INFORMAÇÕES ESSENCIAIS ENCONTRA-SE DISPONÍVEL NO SITE DO ADMINISTRADOR ([www.intrag.com.br](http://www.intrag.com.br)).

LEIA O FORMULÁRIO DE INFORMAÇÕES COMPLEMENTARES, LÂMINA DE INFORMAÇÕES ESSENCIAIS E O REGULAMENTO ANTES DE INVESTIR.

