

**Características**

CNPJ: 03.960.323/0001-15  
 Gestão: BNP Paribas Asset Management  
 Administrador: Intrag DTVM  
 Taxa de Administração: 2,00%  
 Taxa de Administração (Máxima): Não possui  
 Classificação Anbima: Previdência Renda Fixa  
 Código de Referência: 334642  
 Início do Fundo: 27/11/2000

**Informações Operacionais**

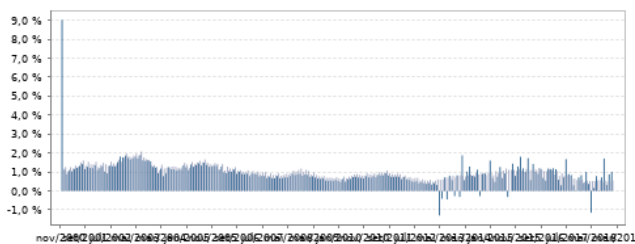
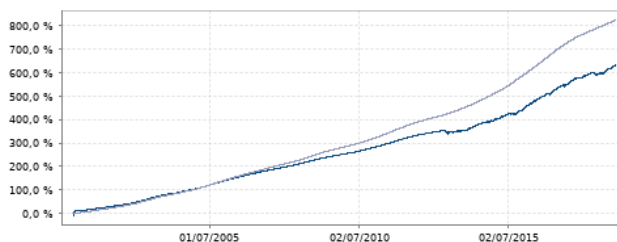
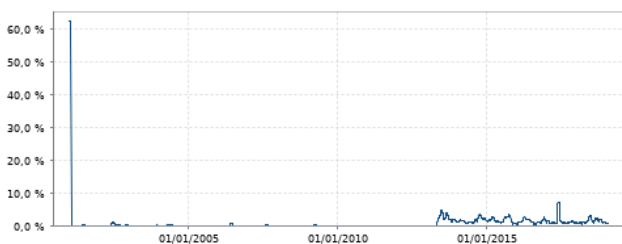
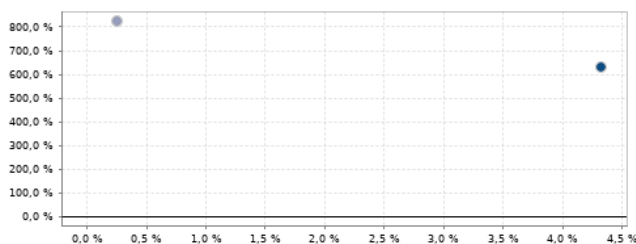
Aplicação Mínima: R\$ 0,00  
 Aplicação Adicional: R\$ 0,00  
 Saldo Mínimo: R\$ 0,00  
 Resgate Mínimo: R\$ 0,00  
 Conversão da Cota para Aplicação: D+0  
 Conversão da Cota para Resgate: D+0  
 Disponibilização dos Recursos Resgatados: D+0

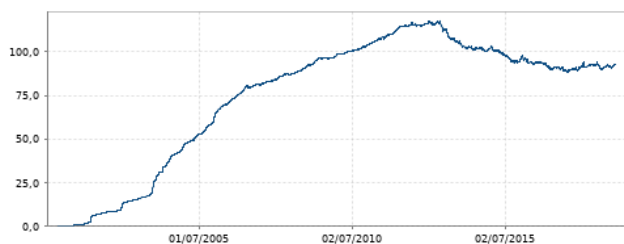
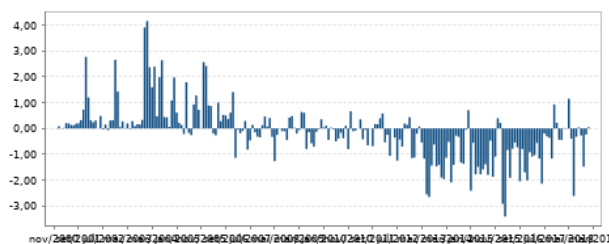
Retorno (%)	Início	Ano	12 meses	24 meses	Mês	jan/19	dez/18	nov/18	out/18	set/18	ago/18	jul/18	jun/18	mai/18	abr/18	mar/18	fev/18
Fundo	631,45	1,00	6,28	16,47	1,00	1,00	0,87	0,31	1,71	0,72	-0,03	0,78	0,15	-1,15	0,37	1,00	0,42
% do CDI	76,53	184,07	97,65	98,97	184,07	184,07	176,55	63,70	314,04	152,74	-5,78	143,64	28,26	-222,56	71,00	187,44	89,65
CDI	825,09	0,54	6,43	16,64	0,54	0,54	0,49	0,49	0,54	0,47	0,57	0,54	0,52	0,52	0,52	0,53	0,46
IRF-M	1.127,73	1,39	10,86	26,57	1,39	1,39	1,53	0,99	3,59	1,30	-0,93	1,47	0,04	-1,85	0,47	1,32	1,10
IMA-B 5	-	1,54	10,17	24,00	1,54	1,54	1,36	0,14	3,10	0,89	-0,26	1,48	0,45	-1,56	0,42	1,62	0,54

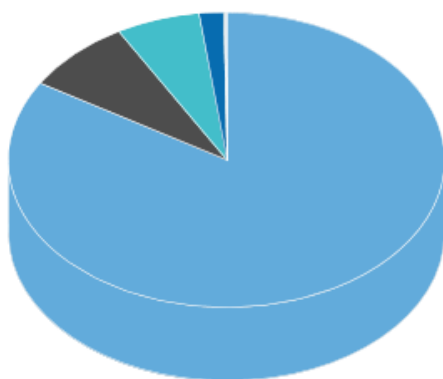
Risco x Retorno (12 meses)	Cota	PL (R\$ mil)	PL Médio (R\$ mil)	Volatilidade	Perda Máxima	VaR	Beta	Tracking Error	Retorno Máximo	Retorno Mínimo	Veze Acima do Benchmark
Fundo	73,1450045	92.449,18	91.793,64	1,73%	-1,96%	0,82%	-3,10	1,73%	1,71%	-1,15%	6
CDI	-	-	-	0,01%	-	0,00%	1,00	0,00%	0,57%	0,46%	0

**Gráficos**
■ Fundo ■ CDI

**Retorno Mensal - 28/11/2000 a 31/01/2019 (mensal)**

**Retorno Acumulado - 28/11/2000 a 31/01/2019 (diária)**

**Volatilidade Anualizada - 28/11/2000 a 31/01/2019 (diária)**

**Risco x Retorno - 28/11/2000 a 31/01/2019 (diária)**


**Patrimônio Líquido (R\$ Milhões) - 28/11/2000 a 31/01/2019 (diária)**

**Fluxo Mensal (R\$ Milhões) - 28/11/2000 a 31/01/2019 (mensal)**

**Composição da Carteira por Tipo de Aplicação (% do PL)**
**dez/2018**

Tipo de Aplicação	dez/18	nov/18	out/18	set/18	ago/18	jul/18	jun/18	mai/18
Títulos Públicos	84,09%	83,53%	83,61%	83,26%	75,62%	81,25%	82,90%	78,27%
Depósitos a prazo e outros títulos de IF	8,06%	10,02%	9,35%	9,43%	14,24%	13,23%	12,88%	11,27%
Debêntures	6,25%	6,25%	6,19%	6,59%	4,48%	4,47%	4,34%	2,54%
Operações Compromissadas	1,78%	0,42%	0,99%	0,68%	5,83%	0,99%	0,00%	7,90%
Disponibilidades	0,01%	0,01%	0,01%	0,01%	0,02%	0,01%	0,02%	0,01%
Valores a receber	0,00%	0,00%	0,00%	0,11%	0,15%	0,17%	0,13%	0,14%
Valores a pagar	-0,20%	-0,17%	-0,19%	-0,16%	-0,19%	-0,19%	-0,18%	-0,18%
Compras a termo a receber	-	-	-	-	-	-	3,98%	-
Mercado Futuro - Posições compradas	-	0,00%	-0,00%	-0,03%	0,05%	-0,01%	0,02%	0,01%
Mercado Futuro - Posições vendidas	-	-0,06%	0,03%	0,12%	-0,20%	0,08%	-0,14%	0,03%
Obrigações por compra a termo a pagar	-	-	-	-	-	-	3,95%	-
Patrimônio Líquido (R\$ mil)	91.490,35	90.937,40	92.125,34	90.850,96	90.165,98	90.517,32	92.406,63	92.669,03
Data da Divulgação	08/01/2019	07/12/2018	08/11/2018	05/10/2018	10/09/2018	06/08/2018	06/07/2018	07/06/2018

**Composição da Carteira Individual - Ativos (%)**
**dez/2018**


■ Títulos Públicos (omitidos)	84,09 %
■ Depósitos a prazo e outros títulos de IF (omitidos)	8,06 %
■ Debêntures (omitidas)	6,25 %
■ Operações Compromissadas	1,78 %
■ Valores a pagar (omitidos)	-0,20 %
■ Disponibilidades	0,01 %
■ Valores a receber (omitidos)	0,00 %